

# ZOOM® Video Web Conferencing

## Platform

### 1. Τί είναι το ZOOM®;

Πρόκειται για μια διαδικτυακή πλατφόρμα μέσω της οποίας μπορούν να πραγματοποιηθούν απομακρυσμένες συναντήσεις (επαγγελματικού ή ιδιωτικού χαρακτήρα), εκπαιδευτικές δραστηριότητες σε κατάλληλα εξοπλισμένους χώρους με εκπαιδευτή εξ αποστάσεως και διαδικτυακά σεμινάρια ή μαθήματα (webinar) με δυνατότητα μεγάλου αριθμού συμμετεχόντων. Χρησιμοποιείται πλέον ευρύτατα στους τομείς της εκπαίδευσης, της υγείας και των επιχειρήσεων, αλλά και σε επίπεδο ιδιωτικής επικοινωνίας.



Με την πλατφόρμα αυτή (ή και ανάλογες) δίνεται η δυνατότητα διαδραστικής επικοινωνίας με ζωντανή εικόνα και ήχο υψηλής ευκρίνειας και σε πραγματικό χρόνο, εκμηδενίζοντας τις αποστάσεις και εξοικονομώντας χρόνο και δαπάνες.

### 2. Τί εξοπλισμός απαιτείται για τη χρήση του ZOOM®;

Βασική προϋπόθεση για τη λειτουργία του ZOOM® είναι η σύνδεση με το διαδίκτυο, ασύρματη ή ενσύρματη. Η χρήση της πλατφόρμας μπορεί να γίνει σε ηλεκτρονικό υπολογιστή (desktop ή laptop), tablet και κινητό τηλέφωνο, με την προϋπόθεση ότι διαθέτουν το απαραίτητο λογισμικό ή την εφαρμογή της πλατφόρμας αντίστοιχα και οπωσδήποτε διαδικτυακή κάμερα, ηχεία και μικρόφωνο. Όλες οι σύγχρονες συσκευές διαθέτουν ενσωματωμένο (built-in) τον απαιτούμενο εξοπλισμό ή έχουν τη δυνατότητα προσθήκης με εύκολο και οικονομικό τρόπο (Plug and Play).

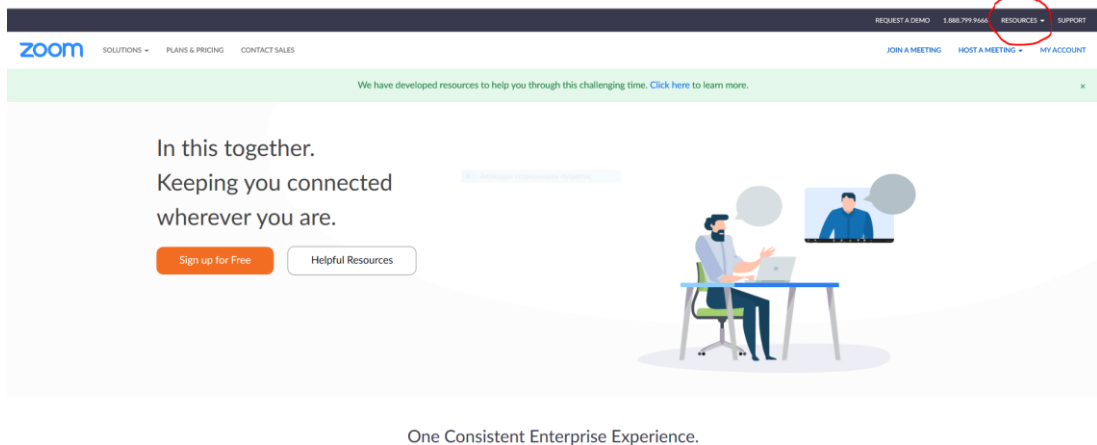
Ανάλογα με το χαρακτήρα της συνάντησης είναι δυνατό να χρησιμοποιηθεί τηλεόραση ή προβολικό μηχάνημα που μεταφέρουν την εικόνα μέσω του Η/Υ. Για την προβολή χώρων συναντήσεων με πολλούς συμμετέχοντες απαιτείται η χρήση ειδικής κάμερας ανάλογα με τον αριθμό των συμμετεχόντων και τις διαστάσεις του χώρου.

### 3. Λογισμικό ή εφαρμογή ZOOM®

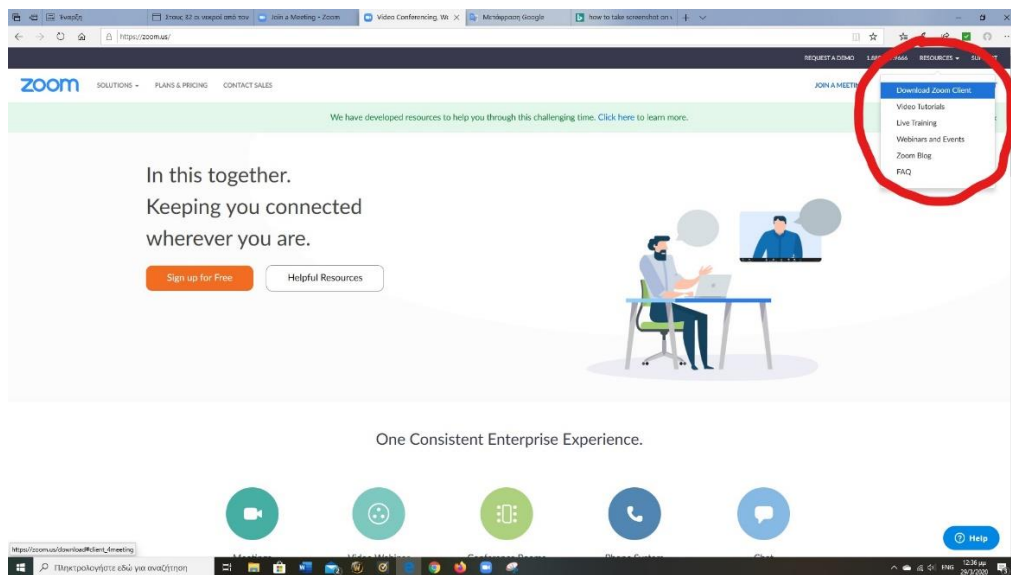
Για να μπορέσετε να συνδεθείτε σε μία συνάντηση ως συμμετέχων θα πρέπει να προβείτε στις ακόλουθες ενέργειες:

#### I. Για χρήση σε σταθερό ή φορητό υπολογιστή

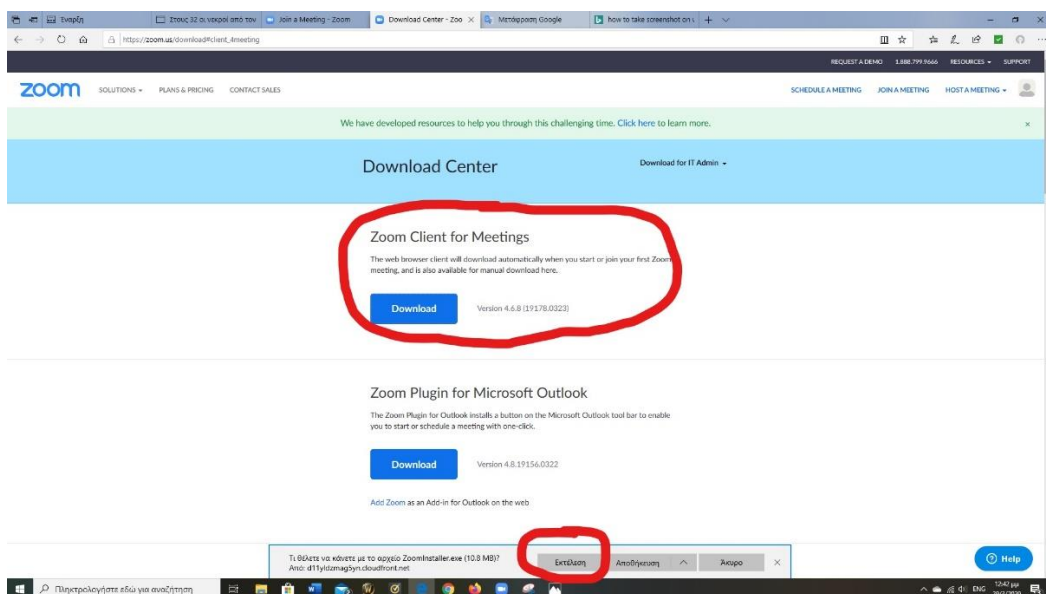
- Επισκεφτείτε την ιστοσελίδα <https://zoom.us/>.



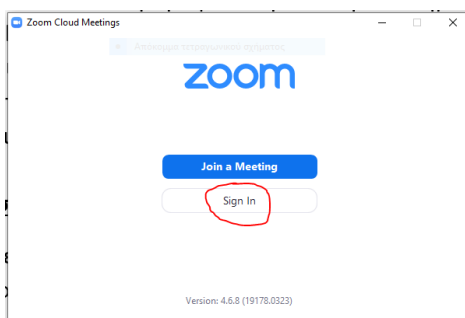
- Στην αρχική σελίδα της ZOOM® αναζητήστε στην πάνω δεξιά γωνία την επιλογή **RESOURCES** και από το αναδυόμενο μενού επιλέξτε **Download Zoom Client**.



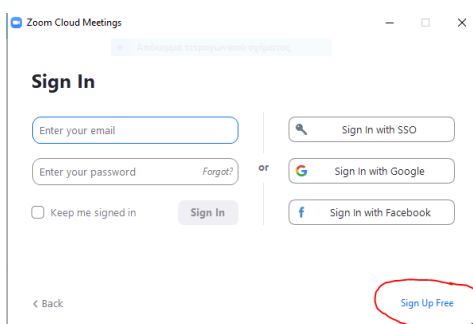
- Στην νέα σελίδα επιλέξτε **DOWNLOAD** στο **Zoom Client for Meetings** και στη συνέχεια επιλέξτε **Εκτέλεση**.



- Μετά την αυτόματη εγκατάσταση του λογισμικού ανοίγει το παράθυρο του **Zoom Cloud Meetings** όπου επιλέγετε **Sign In**



- Στο νέο παράθυρο επιλέγετε κάτω δεξιά **Sign Up Free** προκειμένου να δημιουργήσετε ΔΩΡΕΑΝ το δικό σας λογαριασμό ZOOM Basic. Με τον τρόπο αυτό μπορείτε να συμμετέχετε σε όποια συνάντηση προσκληθείτε ή να δημιουργήσετε μια δική σας συνάντηση. Το πακέτο Basic είναι επαρκές για ιδιωτική χρήση και για τις δυνατότητες που παρέχει μπορείτε να επισκεφτείτε τον ακόλουθο σύνδεσμο <https://zoom.us/pricing>.



- Εάν έχετε ήδη δημιουργήσει λογαριασμό στο κινητό τηλέφωνο ή στο tablet σας, εισάγετε τους κωδικούς σας για να μπείτε στην πλατφόρμα.

## II. Για χρήση σε κινητό τηλέφωνο ή tablet

Για τις συσκευές αυτές απαιτείται η εγκατάσταση της εφαρμογής **ZOOM Cloud Meetings** που διατίθεται σε **iOS (AppStore)** και **Android (Google Play)**.



- Εγκαταστήστε την εφαρμογή (App) στο τηλέφωνο ή στο tablet σας.
- Ανοίξετε την εφαρμογή και επιλέξτε **Sign Up** για να δημιουργήσετε το δικό σας λογαριασμό ή **Sign In** αν έχει προηγηθεί η δημιουργία λογαριασμού στον Η/Υ, οπότε μπαίνετε με τους κωδικούς που έχετε δημιουργήσει.

## ΣΥΜΜΕΤΟΧΗ ΣΕ ΣΥΝΑΝΤΗΣΗ Ή ΔΙΑΔΙΚΤΥΑΚΟ ΜΑΘΗΜΑ-ΣΕΜΙΝΑΡΙΟ

Για να συμμετέχετε σε μία συνάντηση ή ένα μάθημα μέσω ZOOM θα πρέπει να σας σταλεί από τον οργανωτή του ένα μήνυμα ηλεκτρονικού ταχυδρομείου, όπως στην εικόνα που ακολουθεί:



### Για να συμμετέχετε υπάρχουν δύο επιλογές:

- I. Ή να πατήσετε απευθείας το σύνδεσμο που λάβατε
- II. Ή να χρησιμοποιήσετε τον αναγνωριστικό αριθμό (Meeting ID) και τον κωδικό (Password) και να εισέλθετε μέσω του δικού σας λογαριασμού με την επιλογή **Join a Meeting**. **Οι κωδικοί ισχύουν μόνο για μία συνάντηση ή μάθημα και σε κάθε νέο event οι έχοντες δικαίωμα συμμετοχής θα λαμβάνουν καινούρια πρόσκληση.**

**Όσοι συνάδελφοι επιθυμούν να λάβουν την πρόσκληση του μαθήματος που θα πραγματοποιηθεί 28.4.2020 θα πρέπει να αποστείλουν αίτημα συμμετοχής στη διεύθυνση [plastiki@otenet.gr](mailto:plastiki@otenet.gr) ή [info@hespras.gr](mailto:info@hespras.gr) μέχρι τις 24 Απριλίου 2020.**

**Να σημειωθεί ότι λόγω του καθορισμένου αριθμού συμμετεχόντων στην πλατφόρμα (100 άτομα) θα τηρηθεί σειρά προτεραιότητας.**